

1234567

अभ्यर्थी पृष्ठ-1 पर दिये गये अनुदेशों को ध्यान से पढ़ें एवं उनका अनुपालन करें।
Candidates are required to read the instructions carefully printed on Page - 1 and comply.

उम्मीदवार का नाम / NAME OF THE CANDIDATE (In BLOCK Letters):

2023

विषय का नाम / NAME OF SUBJECT:

अनुष्ठीक के गोलों को
सावधानी पूर्वक रतें।
अनुष्ठीक / Roll Number

0	0	0	0	0	0
1	1	1	1	1	1
2	2	2	2	2	2
3	3	3	3	3	3
4	4	4	4	4	4
5	5	5	5	5	5
6	6	6	6	6	6
7	7	7	7	7	7
8	8	8	8	8	8
9	9	9	9	9	9

प्रश्न पुस्तिका श्रृंखला
Question
Booklet Series


A

●

B

C

D



भाग- I भाषा (अर्हता)	
Q.No.	ANSWER
01	A B C D E
02	A B C D E
03	A B C D E
04	A B C D E
05	A B C D E
06	A B C D E
07	A B C D E
08	A B C D E
09	A B C D E
10	A B C D E
11	A B C D E
12	A B C D E
13	A B C D E
14	A B C D E
15	A B C D E
16	A B C D E
17	A B C D E
18	A B C D E
19	A B C D E
20	A B C D E
21	A B C D E
22	A B C D E
23	A B C D E
24	A B C D E
25	A B C D E
26	A B C D E
27	A B C D E
28	A B C D E
29	A B C D E
30	A B C D E

भाग- II (सामान्य अध्ययन)			
Q.No.	ANSWER	Q.No.	ANSWER
31	A B C D E	71	A B C D E
32	A B C D E	72	A B C D E
33	A B C D E	73	A B C D E
34	A B C D E	74	A B C D E
35	A B C D E	75	A B C D E
36	A B C D E	76	A B C D E
37	A B C D E	77	A B C D E
38	A B C D E	78	A B C D E
39	A B C D E	79	A B C D E
40	A B C D E	80	A B C D E
41	A B C D E	81	A B C D E
42	A B C D E	82	A B C D E
43	A B C D E	83	A B C D E
44	A B C D E	84	A B C D E
45	A B C D E	85	A B C D E
46	A B C D E	86	A B C D E
47	A B C D E	87	A B C D E
48	A B C D E	88	A B C D E
49	A B C D E	89	A B C D E
50	A B C D E	90	A B C D E
51	A B C D E	91	A B C D E
52	A B C D E	92	A B C D E
53	A B C D E	93	A B C D E
54	A B C D E	94	A B C D E
55	A B C D E	95	A B C D E
56	A B C D E	96	A B C D E
57	A B C D E	97	A B C D E
58	A B C D E	98	A B C D E
59	A B C D E	99	A B C D E
60	A B C D E	100	A B C D E
61	A B C D E	101	A B C D E
62	A B C D E	102	A B C D E
63	A B C D E	103	A B C D E
64	A B C D E	104	A B C D E
65	A B C D E	105	A B C D E
66	A B C D E	106	A B C D E
67	A B C D E	107	A B C D E
68	A B C D E	108	A B C D E
69	A B C D E	109	A B C D E
70	A B C D E	110	A B C D E
		111	A B C D E
		112	A B C D E
		113	A B C D E
		114	A B C D E
		115	A B C D E
		116	A B C D E
		117	A B C D E
		118	A B C D E
		119	A B C D E
		120	A B C D E
		121	A B C D E
		122	A B C D E
		123	A B C D E
		124	A B C D E
		125	A B C D E
		126	A B C D E
		127	A B C D E
		128	A B C D E
		129	A B C D E
		130	A B C D E
		131	A B C D E
		132	A B C D E
		133	A B C D E
		134	A B C D E
		135	A B C D E
		136	A B C D E
		137	A B C D E
		138	A B C D E
		139	A B C D E
		140	A B C D E
		141	A B C D E
		142	A B C D E
		143	A B C D E
		144	A B C D E
		145	A B C D E
		146	A B C D E
		147	A B C D E
		148	A B C D E
		149	A B C D E
		150	A B C D E

उम्मीदवार का हस्ताक्षर (हिन्दी में)
Signature of Candidate (In Hindi)

उम्मीदवार का हस्ताक्षर (अंग्रेजी में)
Signature of Candidate (In English)

प्रमाण-पत्र / Certificate
Candidate's photo and signature in the attendance sheet and the signature in the answer sheet have been verified by me.
Signature of invigilator

केन्द्र का नाम / Centre's Name

परीक्षा का नाम / Name of the Examination

उत्तर अंकित करने के लिए अनुदेश / Instructions for Marking Answer

1. इस शीट (उत्तर पत्रक) को भरने के लिए केवल काली / नीली स्याही के बॉल प्वाइंट पेन का प्रयोग करें। एक बार अंकित किये गये उत्तर को बदलने के लिए मार्कर या व्हाइट फ्लूइड या ब्लेड या इरेजर का प्रयोग न करें।

Use Black/Blue Ink Ballpoint Pen only to fill circles of this Answer Sheet. Do not use marker or white fluid or eraser or blade to change the answer.

2. इस शीट (उत्तर पत्रक) में गोलों को भरने के लिए किसी भी प्रकार का काट-कूट अथवा परिवर्तन मान्य नहीं है।

Cutting and erasing for filling the circles on this Answer Sheet is not allowed.

3. गोलों को भरने का सही तरीका एवं गलत तरीका निम्न प्रकार है।

Correct method and Incorrect method for filling the circles is indicated below:



4. इस शीट (उत्तर पत्रक) में एक प्रश्न के उत्तर के लिए एक से अधिक गोलों को न भरें, अन्यथा वह उत्तर गलत माना जाएगा।

Do not mark/fill more than one circle for one question in this answer sheet, otherwise that answer will be treated as wrong.

5. ओ.एम.आर. शीट पर पेंसिल का प्रयोग वर्जित है।

Use of Pencil on OMR Sheet is prohibited.

6. अपना अनुक्रमांक शुद्ध रूप से भरें।

Please fill your Roll Number correctly.

7. इन अनुदेशों का उल्लंघन तथा किसी त्रुटि के लिए अभ्यर्थी पूर्ण रूप से जिम्मेदार होंगे।

The Candidate shall be fully responsible for any violation of any instructions and any error.

1234567

अभ्यर्थी पृष्ठ-1 पर दिये गये अनुदेशों को ध्यान से पढ़ें एवं उनका अनुपालन करें। PAGE-2
Candidates are required to read the instructions carefully printed on Page - 1 and comply.

उम्मीदवार का नाम / NAME OF THE CANDIDATE (In BLOCK Letters):	2023
विषय का नाम / NAME OF SUBJECT:	

अनुक्रमिक के पोलों को सावधानी पूर्वक रंगें।
अनुक्रमिक / Roll Number

0	0	0	0	0	0
1	1	1	1	1	1
2	2	2	2	2	2
3	3	3	3	3	3
4	4	4	4	4	4
5	5	5	5	5	5
6	6	6	6	6	6
7	7	7	7	7	7
8	8	8	8	8	8
9	9	9	9	9	9

प्रश्न पुस्तिका श्रृंखला
Question
Booklet Series

A

●

B

C

D



भाग-I भाषा (अर्हता)	
Q.No.	ANSWER
01	A B C D E
02	A B C D E
03	A B C D E
04	A B C D E
05	A B C D E
06	A B C D E
07	A B C D E
08	A B C D E
09	A B C D E
10	A B C D E
11	A B C D E
12	A B C D E
13	A B C D E
14	A B C D E
15	A B C D E
16	A B C D E
17	A B C D E
18	A B C D E
19	A B C D E
20	A B C D E
21	A B C D E
22	A B C D E
23	A B C D E
24	A B C D E
25	A B C D E
26	A B C D E
27	A B C D E
28	A B C D E
29	A B C D E
30	A B C D E

भाग-II (सामान्य अध्ययन)	
Q.No.	ANSWER
31	A B C D E
32	A B C D E
33	A B C D E
34	A B C D E
35	A B C D E
36	A B C D E
37	A B C D E
38	A B C D E
39	A B C D E
40	A B C D E
41	A B C D E
42	A B C D E
43	A B C D E
44	A B C D E
45	A B C D E
46	A B C D E
47	A B C D E
48	A B C D E
49	A B C D E
50	A B C D E
51	A B C D E
52	A B C D E
53	A B C D E
54	A B C D E
55	A B C D E
56	A B C D E
57	A B C D E
58	A B C D E
59	A B C D E
60	A B C D E
61	A B C D E
62	A B C D E
63	A B C D E
64	A B C D E
65	A B C D E
66	A B C D E
67	A B C D E
68	A B C D E
69	A B C D E
70	A B C D E

भाग-III (विषय)			
Q.No.	ANSWER	Q.No.	ANSWER
71	A B C D E	111	A B C D E
72	A B C D E	112	A B C D E
73	A B C D E	113	A B C D E
74	A B C D E	114	A B C D E
75	A B C D E	115	A B C D E
76	A B C D E	116	A B C D E
77	A B C D E	117	A B C D E
78	A B C D E	118	A B C D E
79	A B C D E	119	A B C D E
80	A B C D E	120	A B C D E
81	A B C D E	121	A B C D E
82	A B C D E	122	A B C D E
83	A B C D E	123	A B C D E
84	A B C D E	124	A B C D E
85	A B C D E	125	A B C D E
86	A B C D E	126	A B C D E
87	A B C D E	127	A B C D E
88	A B C D E	128	A B C D E
89	A B C D E	129	A B C D E
90	A B C D E	130	A B C D E
91	A B C D E	131	A B C D E
92	A B C D E	132	A B C D E
93	A B C D E	133	A B C D E
94	A B C D E	134	A B C D E
95	A B C D E	135	A B C D E
96	A B C D E	136	A B C D E
97	A B C D E	137	A B C D E
98	A B C D E	138	A B C D E
99	A B C D E	139	A B C D E
100	A B C D E	140	A B C D E
101	A B C D E	141	A B C D E
102	A B C D E	142	A B C D E
103	A B C D E	143	A B C D E
104	A B C D E	144	A B C D E
105	A B C D E	145	A B C D E
106	A B C D E	146	A B C D E
107	A B C D E	147	A B C D E
108	A B C D E	148	A B C D E
109	A B C D E	149	A B C D E
110	A B C D E	150	A B C D E

उम्मीदवार का हस्ताक्षर (हिन्दी में) Signature of Candidate (In Hindi)	उम्मीदवार का हस्ताक्षर (अंग्रेजी में) Signature of Candidate (In English)	प्रमाण-पत्र / Certificate Candidate's photo and signature in the attendance sheet and the signature in the answer sheet have been verified by me. Signature of Invigilator
--------------------------------------------------------------------------	------------------------------------------------------------------------------	--------------------------------------------------------------------------------------------------------------------------------------------------------------------------------------

केन्द्र का नाम / Centre's Name

परीक्षा का नाम / Name of the Examination

उत्तर अंकित करने के लिए अनुदेश / Instructions for Marking Answer

1. इस शीट (उत्तर पत्रक) को भरने के लिए केवल काली / नीली स्याही के बॉल प्वाइंट पेन का प्रयोग करें। एक बार अंकित किये गये उत्तर को बदलने के लिए मार्कर या व्हाइट फ्लूइड या ब्लेड या इरेजर का प्रयोग न करें।

Use Black/Blue Ink Ballpoint Pen only to fill circles of this Answer Sheet. Do not use marker or white fluid or eraser or blade to change the answer.

2. इस शीट (उत्तर पत्रक) में गोलों को भरने के लिए किसी भी प्रकार का काट-कूट अथवा परिवर्तन मान्य नहीं है।

Cutting and erasing for filling the circles on this Answer Sheet is not allowed.

3. गोलों को भरने का सही तरीका एवं गलत तरीका निम्न प्रकार है।

Correct method and Incorrect method for filling the circles is indicated below:



4. इस शीट (उत्तर पत्रक) में एक प्रश्न के उत्तर के लिए एक से अधिक गोलों को न भरें, अन्यथा वह उत्तर गलत माना जाएगा।

Do not mark/fill more than one circle for one question in this answer sheet, otherwise that answer will be treated as wrong.

5. ओ.एम.आर. शीट पर पेंसिल का प्रयोग वर्जित है।

Use of Pencil on OMR Sheet is prohibited.

6. अपना अनुक्रमांक शुद्ध रूप से भरें।

Please fill your Roll Number correctly.

7. इन अनुदेशों का उल्लंघन तथा किसी त्रुटि के लिए अम्यर्थी पूर्ण रूप से जिम्मेदार होंगे।

The Candidate shall be fully responsible for any violation of any instructions and any error.

1234567

अभ्यर्थी पृष्ठ-1 पर दिये गये अनुदेशों को ध्यान से पढ़ें एवं उनका अनुपालन करें। **PAGE-2**
Candidates are required to read the instructions carefully printed on Page - 1 and comply.

उम्मीदवार का नाम / NAME OF THE CANDIDATE (In BLOCK Letters):	2023
विषय का नाम / NAME OF SUBJECT:	

अनुक्रमांक के गोलों को सावधानी पूर्वक रंगें।
अनुक्रमांक / Roll Number

0	0	0	0	0	0
1	1	1	1	1	1
2	2	2	2	2	2
3	3	3	3	3	3
4	4	4	4	4	4
5	5	5	5	5	5
6	6	6	6	6	6
7	7	7	7	7	7
8	8	8	8	8	8
9	9	9	9	9	9

प्रश्न पुस्तिका श्रृंखला
Question
Booklet Series

A

●

○

○

○



भाग-I भाषा (अर्हता)	
Q.No.	ANSWER
01	A B C D E
02	A B C D E
03	A B C D E
04	A B C D E
05	A B C D E
06	A B C D E
07	A B C D E
08	A B C D E
09	A B C D E
10	A B C D E
11	A B C D E
12	A B C D E
13	A B C D E
14	A B C D E
15	A B C D E
16	A B C D E
17	A B C D E
18	A B C D E
19	A B C D E
20	A B C D E
21	A B C D E
22	A B C D E
23	A B C D E
24	A B C D E
25	A B C D E
26	A B C D E
27	A B C D E
28	A B C D E
29	A B C D E
30	A B C D E

भाग-II (सामान्य अध्ययन)	
Q.No.	ANSWER
31	A B C D E
32	A B C D E
33	A B C D E
34	A B C D E
35	A B C D E
36	A B C D E
37	A B C D E
38	A B C D E
39	A B C D E
40	A B C D E
41	A B C D E
42	A B C D E
43	A B C D E
44	A B C D E
45	A B C D E
46	A B C D E
47	A B C D E
48	A B C D E
49	A B C D E
50	A B C D E
51	A B C D E
52	A B C D E
53	A B C D E
54	A B C D E
55	A B C D E
56	A B C D E
57	A B C D E
58	A B C D E
59	A B C D E
60	A B C D E
61	A B C D E
62	A B C D E
63	A B C D E
64	A B C D E
65	A B C D E
66	A B C D E
67	A B C D E
68	A B C D E
69	A B C D E
70	A B C D E

भाग-III (समाजिक विज्ञान)			
Section-I		Section-II	
Q.No.	ANSWER	Q.No.	ANSWER
01	A B C D E	01	A B C D E
02	A B C D E	02	A B C D E
03	A B C D E	03	A B C D E
04	A B C D E	04	A B C D E
05	A B C D E	05	A B C D E
06	A B C D E	06	A B C D E
07	A B C D E	07	A B C D E
08	A B C D E	08	A B C D E
09	A B C D E	09	A B C D E
10	A B C D E	10	A B C D E
11	A B C D E	11	A B C D E
12	A B C D E	12	A B C D E
13	A B C D E	13	A B C D E
14	A B C D E	14	A B C D E
15	A B C D E	15	A B C D E
16	A B C D E	16	A B C D E
17	A B C D E	17	A B C D E
18	A B C D E	18	A B C D E
19	A B C D E	19	A B C D E
20	A B C D E	20	A B C D E
21	A B C D E	21	A B C D E
22	A B C D E	22	A B C D E
23	A B C D E	23	A B C D E
24	A B C D E	24	A B C D E
25	A B C D E	25	A B C D E
26	A B C D E	26	A B C D E
27	A B C D E	27	A B C D E
28	A B C D E	28	A B C D E
29	A B C D E	29	A B C D E
30	A B C D E	30	A B C D E
31	A B C D E	31	A B C D E
32	A B C D E	32	A B C D E
33	A B C D E	33	A B C D E
34	A B C D E	34	A B C D E
35	A B C D E	35	A B C D E
36	A B C D E	36	A B C D E
37	A B C D E	37	A B C D E
38	A B C D E	38	A B C D E
39	A B C D E	39	A B C D E
40	A B C D E	40	A B C D E

उम्मीदवार का हस्ताक्षर (हिन्दी में)
Signature of Candidate (In Hindi)

उम्मीदवार का हस्ताक्षर (अंग्रेजी में)
Signature of Candidate (In English)

प्रमाण-पत्र / Certificate
Candidate's photo and signature in the attendance sheet and the signature in the answer sheet have been verified by me.
Signature of invigilator

केन्द्र का नाम / Centre's Name

परीक्षा का नाम / Name of the Examination

उत्तर अंकित करने के लिए अनुदेश / Instructions for Marking Answer

1. इस शीट (उत्तर पत्रक) को भरने के लिए केवल काली / नीली स्याही के बॉल प्वाइंट पेन का प्रयोग करें। एक बार अंकित किये गये उत्तर को बदलने के लिए मार्कर या व्हाईट फ्लूइड या ब्लेड या इरेजर का प्रयोग न करें।

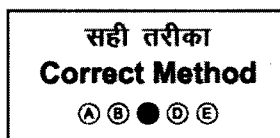

Use Black/Blue Ink Ballpoint Pen only to fill circles of this Answer Sheet. Do not use marker or white fluid or eraser or blade to change the answer.

2. इस शीट (उत्तर पत्रक) में गोलों को भरने के लिए किसी भी प्रकार का काट-कूट अथवा परिवर्तन मान्य नहीं है।

Cutting and erasing for filling the circles on this Answer Sheet is not allowed.

3. गोलों को भरने का सही तरीका एवं गलत तरीका निम्न प्रकार है।

Correct method and Incorrect method for filling the circles is indicated below:



4. इस शीट (उत्तर पत्रक) में एक प्रश्न के उत्तर के लिए एक से अधिक गोलों को न भरें, अन्यथा वह उत्तर गलत माना जाएगा।

Do not mark/fill more than one circle for one question in this answer sheet, otherwise that answer will be treated as wrong.

5. ओ.एम.आर. शीट पर पेंसिल का प्रयोग वर्जित है।

Use of Pencil on OMR Sheet is prohibited.

6. अपना अनुक्रमांक शुद्ध रूप से भरें।

Please fill your Roll Number correctly.

7. इन अनुदेशों का उल्लंघन तथा किसी त्रुटि के लिए अम्यर्थी पूर्ण रूप से जिम्मेदार होंगे।

The Candidate shall be fully responsible for any violation of any instructions and any error.

1234567

अभ्यर्थी पृष्ठ-1 पर दिये गये अनुदेशों को ध्यान से पढ़ें एवं उनका अनुपालन करें। PAGE-2
Candidates are required to read the instructions carefully printed on Page - 1 and comply.

उम्मीदवार का नाम / NAME OF THE CANDIDATE (In BLOCK Letters):	2023
विषय का नाम / NAME OF SUBJECT:	

अनुक्रमिक के गोलों को सावधानी पूर्वक रंगें।
अनुक्रमिक / Roll Number

0	0	0	0	0	0
1	1	1	1	1	1
2	2	2	2	2	2
3	3	3	3	3	3
4	4	4	4	4	4
5	5	5	5	5	5
6	6	6	6	6	6
7	7	7	7	7	7
8	8	8	8	8	8
9	9	9	9	9	9

प्रश्न पुस्तिका शृंखला
Question
Booklet Series

A

•

B

C

D



भाग-I भाषा (अर्हता)	
Q.No.	ANSWER
01	A B C D E
02	A B C D E
03	A B C D E
04	A B C D E
05	A B C D E
06	A B C D E
07	A B C D E
08	A B C D E
09	A B C D E
10	A B C D E
11	A B C D E
12	A B C D E
13	A B C D E
14	A B C D E
15	A B C D E
16	A B C D E
17	A B C D E
18	A B C D E
19	A B C D E
20	A B C D E
21	A B C D E
22	A B C D E
23	A B C D E
24	A B C D E
25	A B C D E
26	A B C D E
27	A B C D E
28	A B C D E
29	A B C D E
30	A B C D E

भाग-II (सामान्य अध्ययन)	
Q.No.	ANSWER
31	A B C D E
32	A B C D E
33	A B C D E
34	A B C D E
35	A B C D E
36	A B C D E
37	A B C D E
38	A B C D E
39	A B C D E
40	A B C D E
41	A B C D E
42	A B C D E
43	A B C D E
44	A B C D E
45	A B C D E
46	A B C D E
47	A B C D E
48	A B C D E
49	A B C D E
50	A B C D E
51	A B C D E
52	A B C D E
53	A B C D E
54	A B C D E
55	A B C D E
56	A B C D E
57	A B C D E
58	A B C D E
59	A B C D E
60	A B C D E
61	A B C D E
62	A B C D E
63	A B C D E
64	A B C D E
65	A B C D E
66	A B C D E
67	A B C D E
68	A B C D E
69	A B C D E
70	A B C D E

भाग-III (भाषा) (हिन्दी एवं अंग्रेजी)			
Q.No.	ANSWER	Q.No.	ANSWER
71	A B C D E	111	A B C D E
72	A B C D E	112	A B C D E
73	A B C D E	113	A B C D E
74	A B C D E	114	A B C D E
75	A B C D E	115	A B C D E
76	A B C D E	116	A B C D E
77	A B C D E	117	A B C D E
78	A B C D E	118	A B C D E
79	A B C D E	119	A B C D E
80	A B C D E	120	A B C D E
81	A B C D E	121	A B C D E
82	A B C D E	122	A B C D E
83	A B C D E	123	A B C D E
84	A B C D E	124	A B C D E
85	A B C D E	125	A B C D E
86	A B C D E	126	A B C D E
87	A B C D E	127	A B C D E
88	A B C D E	128	A B C D E
89	A B C D E	129	A B C D E
90	A B C D E	130	A B C D E
91	A B C D E	131	A B C D E
92	A B C D E	132	A B C D E
93	A B C D E	133	A B C D E
94	A B C D E	134	A B C D E
95	A B C D E	135	A B C D E
96	A B C D E	136	A B C D E
97	A B C D E	137	A B C D E
98	A B C D E	138	A B C D E
99	A B C D E	139	A B C D E
100	A B C D E	140	A B C D E
101	A B C D E	141	A B C D E
102	A B C D E	142	A B C D E
103	A B C D E	143	A B C D E
104	A B C D E	144	A B C D E
105	A B C D E	145	A B C D E
106	A B C D E	146	A B C D E
107	A B C D E	147	A B C D E
108	A B C D E	148	A B C D E
109	A B C D E	149	A B C D E
110	A B C D E	150	A B C D E

उम्मीदवार का हस्ताक्षर (हिन्दी में) Signature of Candidate (In Hindi)	उम्मीदवार का हस्ताक्षर (अंग्रेजी में) Signature of Candidate (In English)	प्रमाण-पत्र / Certificate Candidate's photo and signature in the attendance sheet and the signature in the answer sheet have been verified by me. Signature of invigilator
--------------------------------------------------------------------------	------------------------------------------------------------------------------	--------------------------------------------------------------------------------------------------------------------------------------------------------------------------------------

केन्द्र का नाम / Centre's Name

परीक्षा का नाम / Name of the Examination

उत्तर अंकित करने के लिए अनुदेश / Instructions for Marking Answer

1. इस शीट (उत्तर पत्रक) को भरने के लिए केवल काली / नीली स्याही के बॉल प्वाइंट पेन का प्रयोग करें। एक बार अंकित किये गये उत्तर को बदलने के लिए मार्कर या व्हाइट फ्लूइड या ब्लेड या इरेजर का प्रयोग न करें।

Use Black/Blue Ink Ballpoint Pen only to fill circles of this Answer Sheet. Do not use marker or white fluid or eraser or blade to change the answer.

2. इस शीट (उत्तर पत्रक) में गोलों को भरने के लिए किसी भी प्रकार का काट-कूट अथवा परिवर्तन मान्य नहीं है।

Cutting and erasing for filling the circles on this Answer Sheet is not allowed.

3. गोलों को भरने का सही तरीका एवं गलत तरीका निम्न प्रकार है।

Correct method and Incorrect method for filling the circles is indicated below:

गलत तरीके
Incorrect Methods
✗ ✗ ✗ ✗ ✗

सही तरीका
Correct Method
A B ● D E

4. इस शीट (उत्तर पत्रक) में एक प्रश्न के उत्तर के लिए एक से अधिक गोलों को न भरें, अन्यथा वह उत्तर गलत माना जाएगा।
Do not mark/fill more than one circle for one question in this answer sheet, otherwise that answer will be treated as wrong.

5. ओ.एम.आर. शीट पर पेंसिल का प्रयोग वर्जित है।

Use of Pencil on OMR Sheet is prohibited.

6. अपना अनुक्रमांक शुद्ध रूप से भरें।

Please fill your Roll Number correctly.

7. इन अनुदेशों का उल्लंघन तथा किसी त्रुटि के लिए अभ्यर्थी पूर्ण रूप से जिम्मेदार होंगे।

The Candidate shall be fully responsible for any violation of any instructions and any error.